

FINAL



Α.Σ. Πέρα		59	-	67	Α.Ε. Καλλιθέας	
70%	14 / 20	FT	9 / 10	90%		
60%	15 / 25	2p	14 / 32	44%		
16%	5 / 31	3p	10 / 25	40%		
38	27 - 11	Rb	28 - 9	37		
	16	Tu	15			

Referees: Καραβίτης, Κοστώνης, Δαβιδέλης

Each Period	1st	2nd	3rd	4th
Α.Σ. Πέρα	20	13	8	18
Α.Ε. Καλλιθέας	16	19	20	12

End of Period	1st	2nd	3rd	4th
Α.Σ. Πέρα	20	33	41	59
Α.Ε. Καλλιθέας	16	35	55	67

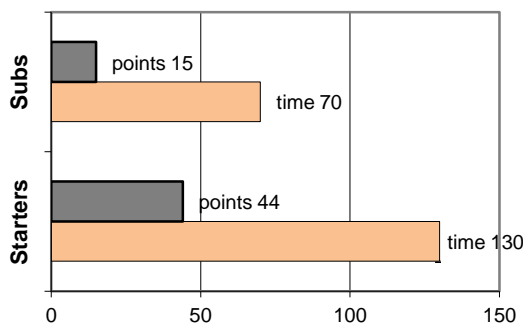


Coach: Π. Γκαναβίας - Φέρτης Ηλ.
Α.Σ. ΠΕΡΑ

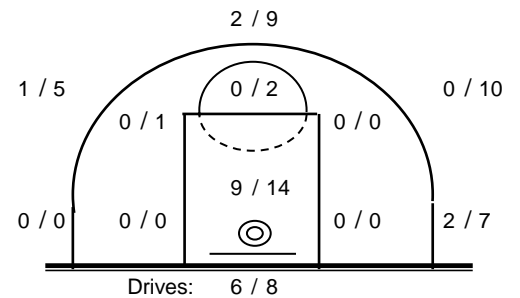
Fast Breaks 6 / 7

# Player	Time (min)	Points	Ft	2p	3p	+/-	Rebs		As	St	Tu	Bl	Fouls		Rkg*
							de	of					Wo	Co	
4 Βαρδάλος Ηλ.	30	6	4 / 5	1 / 1	0 / 3	-1	3	0	3	3	4	0	3	4	7
5 Χιώλος Κ.	4	0	0 / 0	0 / 0	0 / 0	-6	2	0	0	0	0	0	0	0	-
6 Μπουλούκος Β.	0	0	0 / 0	0 / 0	0 / 0	0	0	0	0	0	0	0	0	0	-
7 Θεολογίτης Σ.	39	13	0 / 0	2 / 3	3 / 8	-8	8	0	4	1	0	0	0	2	20
8 Ζέγγος Θ.	26	6	0 / 0	3 / 3	0 / 4	-4	1	1	1	1	1	1	1	2	6
9 Βαμβακάρης Π.	22	8	0 / 1	4 / 5	0 / 0	-12	3	2	0	1	0	0	3	1	12
10 Φωτόπουλος Θ.	30	11	7 / 8	2 / 5	0 / 5	-11	5	2	4	1	5	0	11	3	9
11 Χάλαρης Γ.	34	12	3 / 6	3 / 7	1 / 9	1	2	3	2	1	4	0	4	1	1
12 Πιπούλης Αχ.	10	3	0 / 0	0 / 0	1 / 2	-1	2	0	0	2	1	0	0	1	5
13 Μιχαϊλίδης Θ.	0	0	0 / 0	0 / 0	0 / 0	0	0	0	0	0	0	0	0	0	-
14 Σωτηράκης Κ.	0	0	0 / 0	0 / 0	0 / 0	0	0	0	0	0	0	0	0	0	-
15 Βουρδέλης Γ.	5	0	0 / 0	0 / 1	0 / 0	2	0	1	0	0	0	0	0	2	-
Team							1	2			1	0	0		
1st quarter		20	4 / 4	5 / 8	2 / 6		7	2	5	3	3	0	4	3	27
2nd quarter		13	2 / 4	4 / 5	1 / 8		9	2	4	1	5	0	6	3	14
3rd quarter		8	2 / 3	3 / 8	0 / 7		7	3	2	3	6	1	6	4	5
4th quarter		18	6 / 9	3 / 4	2 / 10		4	4	3	3	2	0	6	6	18
Final Stats		200	59	14 / 20	15 / 25	5 / 31	-40	27	11	14	10	16	1	22	16
			70%	60%	16%		38								

Starters- Subs ratio



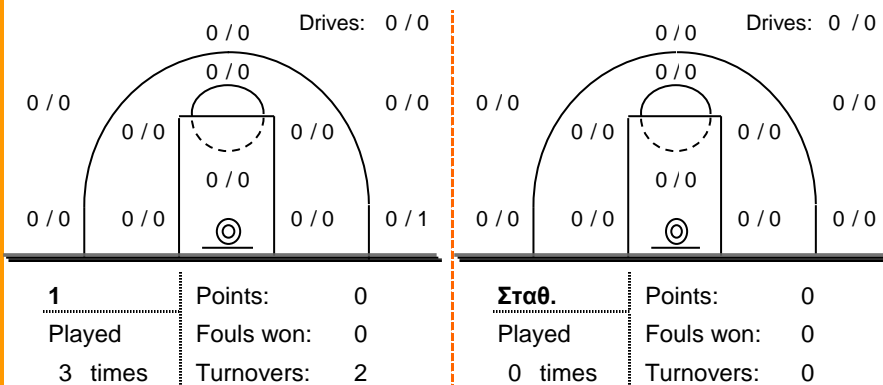
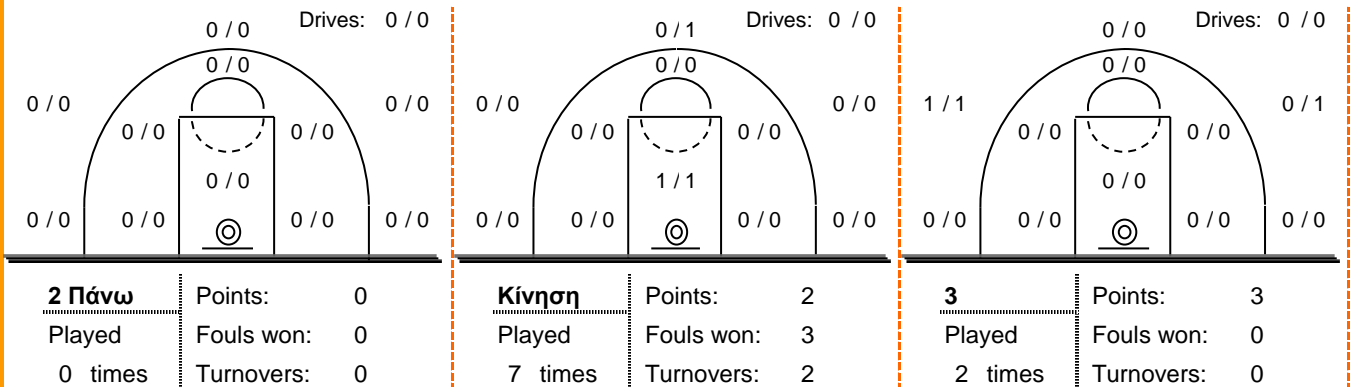
Shot Chart



*Ranking= Pts+Rebs+As+St+B-Mished Shots-Tu (Time Played>7min.)

Offense Analysis:

Play performance:



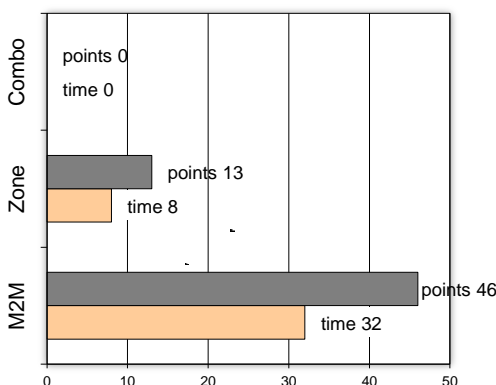
Notes:

Το Πέρα δέχτηκε στην αρχή του 3ου δεκαλέπτου ένα σερί 0-10.

Against Defense Types:

Turnovers:

Fast breaks:



Έγιναν 16 λάθη
0 ήταν χρονικές υπερβάσεις,
0 ήταν παραβάσεις γραμμών,
13 ήταν λάθη κατοχής και
3 ήταν βήματα ή μεταφορά.

Επετεύχθησαν 6 αιφνιδιασμοί
3 ήταν πρωτεύοντες
0 ήταν δευτερεύοντες
3 προήλθαν από λάθος του αντιπάλου

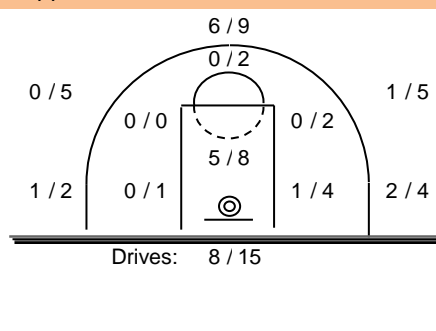
Πραγματοποιήθηκαν συνολικά 81 επιθέσεις, με απόδοση 0.73 έναντι 79 επιθέσεων των αντιπάλων.

Defense Analysis:

A.E. Καλλιθέας

4	Αριστοτέλους Αρ.	0
5	Τσιπίδης Κ.	5 -1
6	Αριστοτέλους Δ.	18 -2
7	Ταχυνάκος Γ.	0
8	Λαφτσής Ι.	3 -1
9	Λαζαρίδης Δ.	9 -3
10	Κουρέας Δ.	0
11	Μέλλος Α.	12
12	Αλευράς Γ.	6 -1
13	Κίσιος Ευ.	9 -1
14	Καππής Π.	5 -1
15	Παπανίκος Π.	0

Opponent's shot chart



Defense Types Performance

